



TULLI
TULL · CUSTOMS

tulli.fi

Muuttotavaratullauksen tekeminen

versio 1.4, 3.1.2024

Muuttotavaroiden tullaaminen Tulliselvityspalvelussa

Jos muutat Suomeen EU:n ulkopuolelta, sinun on tehtävä muuttotavaroistasi tulli-ilmoitus.

Tulli-ilmoitus pitää tehdä myös silloin, jos muutat Suomeen EU:n veroalueen ulkopuolelta (esim. Kanariansaarilta tai Ahvenanmaalta) tai jos muutat Ahvenanmaalle muualta Suomesta tai EU:sta. Tällöin tulli-ilmoitusta kutsutaan verorajailmoitukseksi.

Muuttotavarat ovat tietyin edellytyksin tullittomia, jos vakituinen asuinpaikkasi on ollut yhtäjaksoisesti vähintään 12 kuukauden ajan EU:n ulkopuolella. [Voit lukea lisää muuttotavaroiden tullittomuuden ja verottomuuden edellytyksistä.](#)

Huomioi ilmoitusta täyttäessäsi, että muun muassa seuraavat tavarat pitää ilmoittaa tulli-ilmoituksessa erillisinä:

- [alkoholituotteet](#) ja [tupakkatuotteet](#)
- hyötykuljetusajoneuvot sekä muut ammattikäyttöön tarkoitetut esineet, jotka eivät ole teknisten ja vapaiden ammattien harjoittamiseen tarvittavia siirrettäviä työvälineitä.

Voit ilmoittaa nämä tavarat samassa tulli-ilmoituksessa, mutta omana tavaraeränään ja omilla nimikkeillään, koska nämä tuotteet eivät voi saada tullittomuutta ja verottomuutta muuttotavaroina.

Muista hakea poikkeuslupa etukäteen

Huomioi, että sinun täytyy etukäteen hakea Tullilta kirjallinen lupa tilanteissa, joissa tullittoman ja verottoman tuonnin edellytykset eivät täyty. Jos saat Tullilta luvan, voit tuoda muuttotavarasi Suomeen tullitta ja arvonlisäverotta. Tarvitset luvan esimerkiksi seuraavissa tilanteissa:

- Jos muutostasi Suomeen on kulunut yli 12 kuukautta, tarvitset poikkeusluvan.
- Jos et ole asunut EU:n ulkopuolella yli 12 kuukautta, tarvitset poikkeusluvan.
- Jos tavarat ovat olleet hallinnassasi alle 6 kuukautta, tarvitset poikkeusluvan.

Sinun täytyy olla hakenut poikkeuslupa ennen kuin tuot tavarat maahan ja annat tulli-ilmoituksen. Lue lisää [poikkeusluvan hakemisesta](#). Ilmoita saamasi poikkeuslupa ja sen tunnustenumero tulli-ilmoituksessa tavaraerän liiteasiakirjana.

Näin teet tulli-ilmoituksen

Voit tehdä tulli-ilmoituksen muuttotavaroista [Tulliselvityspalvelussa](#). Tulliselvityspalvelu on tarkoitettu yritysasiakkaille, mutta henkilöasiakkaat käyttävät sitä joissakin tapauksissa, kuten muuttotavaroiden tullaamisessa.

Kirjautuminen Tulliselvityspalveluun

Tunnistaudu Tulliselvityspalveluun suomalaisilla verkkopankkitunnuksilla, mobiilivarmenteella tai varmennekortilla. Huomioi, että henkilöasiakas ei voi tunnistautua ulkomaan kansalaisen tunnistuspalvelun Finnish Authenticator avulla.

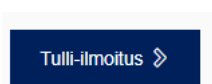
Kirjaudu Tulliselvityspalveluun näin:

- Kun teet tulli-ilmoituksen itse, valitse asiointitavaksi ”Asioin itseni puolesta”.
- Jos teet tulli-ilmoituksen toisen henkilön puolesta, valitse myös silloin ”Asioin itseni puolesta”.
- Jos teet tulli-ilmoituksen yrityksen puolesta, valitse ”Asioin yrityksen puolesta”. Yrityksen puolesta asiointiin tarvitset valtuutuksen. Lue lisätietoa valtuutuksesta: [Näin valtuutat käytännössä](#).

Tulli-ilmoituksen aloittaminen ja yleistä tietoa

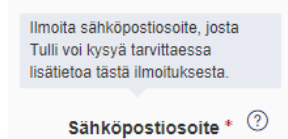
Kun olet päässyt kirjautumaan Tulliselvityspalveluun, aloita tulli-ilmoituksen tekeminen näin:

- Valitse etusivulta painike ”+ Uusi ilmoitus”.
- Valitse ilmoitukseksi ”Tuonti – Vastaanotan tavaraa” ja ”Tulli-ilmoitus”.
- Valitse alavetovalikosta lähetysmaa, josta muuttotavarat tulevat. Vahvista valinta painamalla jotakin kohtaa näytöllä, jotta uudet valintakentät tulevat näkyviin. Jos olet muuttamassa Kanariansaarilta Suomeen (verorajailmoitus), valitse lähetysmaaksi Espanja.
- Valitse tullimenettelykoodiksi ”40 – Vapaaseen liikkeeseen luovutus”.
- Jos sinulla on saapumistunnus tai lähetystunnus, voit syöttää tiedon kenttään. Tunnus ei ole pakollinen tieto.
- Paina painiketta ”Tulli-ilmoitus”, jotta pääset tekemään ilmoitusta.

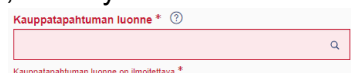


Yleisiä ohjeita ilmoituksen täyttämiseen:

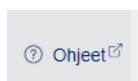
- Painamalla kysymysmerkkiä saat lisätietoa siitä, mitä kentässä pitää ilmoittaa.



- Punaisella tähdellä merkityt tiedot ovat pakollisia tietoja. Tässä ohjeessa kerrotaan, mitä tietoja tarvitset, kun täytät tulli-ilmoituksen muuttotavaroista.



- Jos et ole täyttänyt vaadittuja tietoja, palvelu ilmoittaa punaisella korostusvärillä ja tekstillä ”x on ilmoitettava”, minkä kentän tieto puuttuu.
- Ilmoituksessa on kolme osaa: ”Toimijat”, ”Tulliselvitettävä erä” ja ”Tavaraerät.” Täytä kaikki osat ja lähetä ilmoitus lopuksi Tullille.
- Löydät tarkemmat käyttöohjeet palvelun käyttämiseen painamalla ”Ohjeet”-painiketta, joka on sivun oikeassa yläkulmassa.



- Jos vahingossa lisäät tietoja (esim. valitset painikkeen "+ Lisää lupa"), sinun pitää poistaa ylimääräiset kentät ennen lähettämistä. Voit poistaa tiedot valitsemalla kentän vieressä olevan valintaruudun ja painamalla sen jälkeen "Poista valitut" -painiketta.

Toimijat-osioon täytettävät tiedot

Ilmoita **"Yhteyshenkilö"**-kohtaan sen henkilön nimi ja sähköpostiosoite, joka voi antaa ilmoituksesta lisätietoja.

Voit valita kohdassa **"Ilmoittaja"** valintaruudun "Käytä tunnistautuneen toimijan tietoja", jolloin osa tiedoista täytetään tunnistautumisen perusteella automaattisesti. Muussa tapauksessa syötä "Ilmoittaja"-kohdassa tiedot ilmoituksen tietosisällöstä vastaavasta henkilöstä, eli ilmoita muuttajan nimi, osoite, postinumero ja postitoimipaikka sekä maakoodi. "Tunnistetiedot"-kenttään ilmoitetaan yrityksen tunniste. Ilmoita suomalaisesta yksityishenkilöstä henkilötunnus tai ulkomaalaisesta henkilöstä maakoodi ja syntymäaika (ppkkvv), esimerkiksi US210360.

Jos annat muuttotavaroiden tulli-ilmoituksen toisen henkilön puolesta, lisää tulli-ilmoitukseen **edustaja**. Lisää edustaja painikkeesta "+ Lisää edustaja". Voit valita valintaruudun "Käytä tunnistautuneen toimijan tietoja", jolloin osa tiedoista täytetään tunnistautumisen perusteella automaattisesti. "Edustaja"-kentässä ilmoitetaan edustuksen laatu. Yksityishenkilö voi toimia ainoastaan suorana edustajana, joten jos annat tulli-ilmoituksen toisen henkilön puolesta, valitse edustuksen laaduksi "2 – suora edustus". Ilmoita lisäksi edustajan nimi, osoite, postinumero, postitoimipaikka ja toimijan luonne.

Myös kohdassa **"Tuoja"** voit valita valintaruudun "Käytä tunnistautuneen toimijan tietoja", jolloin osa tiedoista täytetään tunnistautumisen perusteella automaattisesti. Tuojan tiedoissa ilmoita muuttajan nimi sekä osoite, postinumero, postitoimipaikka ja maatunnus osoitteesta, johon muutetaan. "Tunnistetiedot"-kenttään ilmoitetaan yrityksen tunniste. Ilmoita suomalaisesta yksityishenkilöstä henkilötunnus tai ulkomaalaisesta henkilöstä maakoodi ja syntymäaika (ppkkvv), esimerkiksi US210360.

Ilmoita ”**Viejä**”-kohdassa muuttotavaroiden lähettäjän tiedot. Jos lähetät itse tavaroita, ilmoita oma nimesi sekä osoite, postinumero, postitoimipaikka ja maatumnus osoitteesta, josta muutat pois.

Kun olet antanut kaikki tiedot, paina ”Seuraava”-painiketta.

Tulliselvitettävä erä -osioon täytettävät tiedot

Toimijan viite on pakollinen tieto, jonka keksit itse ja annat tulli-ilmoitukselle. Se on vapaamuotoinen viitenumero, jolla tulli-ilmoitus yksilöidään. Viitteen pituus voi olla enintään 22 merkkiä, ja se voi koostua numeroista, kirjaimista tai erikoismerkeistä.

Valitse **lisäilmoitustyyppi**ksi A, jos tavarat ovat Suomessa. Jos tavarat eivät ole saapuneet vielä Suomeen, valitse lisäilmoitustyyppiksi D. Voit antaa tällaisen D-ilmoituksen eli ennakolta annetun ilmoituksen vain, jos tiedät jo ilmoitushetkellä kuljetusliikkeen antaman edeltävän asiakirjan tiedot. Ilmoita tällöin edeltäväksi asiakirjaksi saapumisen yleisilmoitus tai T1-passitus. Jos muutat EU:n veroalueen ulkopuolelta eli täytät verorajailmoitusta, lisäilmoitustyyppiä ei voi valita.

Jätä kenttä ”Veronmääräytymispäivä” tyhjäksi.

Jätä tyhjäksi myös arvotiedot, kuten **laskettu kokonaissumma ja valuuttalaji**.

Ilmoita tavaroiden **kokonaisbruttopaino** kiloina.

Ilmoita **kauppatapahtuman luonne** koodilla ”99 – Muu (luokittelematon liiketoimi)”.

Ilmoita **toimitusehto** INCOTERMS-koodilla. Voit ilmoittaa toimitusehdoksi esim. ”XXX – Muut toimitusehdot”. Jätä tyhjäksi kenttä ”Sijainti (UN/LOCODE)”.

Ilmoita **sijaintitiedoksi** paikka, esimerkiksi Helsinki, sekä maa ”FI – Suomi”, joka on pakollinen tieto.

”**Kuljetustiedot**”-kohtaan ilmoita kuljetusmuoto ja kansallisuus kuljetusvälineestä, jolla EU-alueen raja ylitetään.

”**Sisämaan kuljetusmuoto**” -kohtaan ilmoita kuljetusväline, jolla muuttotavarat on tuotu sijaintipaikkaan. Sijaintipaikka voi olla esimerkiksi saapumistullitoimipaikka, johon tavarat on tuotu merialuksella tai autolla.

Kuljetusväline saavuttaessa

Sisämaan kuljetusmuoto * ⓘ	Kuljetusvälineen tunnus saavuttaessa * ⓘ	Tunnuksen tyyppi * ⓘ
4 - Lentokuljetus	AY1314	40 - Lennon IATA-numero

Anna ”**Reitti**”-kohdassa tiedot lähetysmaasta (esim. Kiina) ja määrämaasta (esim. Suomi). Verorajailmoituksessa nämä tiedot ovat valmiina.

Sijaintitiedoissa pitää ilmoittaa varastotunniste (muotoa FI1234567-800101), jos tavarat ovat esimerkiksi tullivarastossa. Jos tavarat ovat saapumistullitoimipaikassa, ilmoita saapumistullitoimipaikan osoitetiedot. Käytä saapumistullitoimipaikan tietoja esimerkiksi silloin, kun kuljetat muuttotavaroita itse.

Ilmoita ”**Ehdotettu tarkastuspaikka**” -kohdassa ”B – Luvanvarainen paikka”, jos tavarat ovat esimerkiksi tullivarastossa. Valitse tällöin sijaintipaikan tarkenteeksi ”X – varastotunniste” ja ilmoita

varastotunniste muodossa FI1234567-800101. Jos tavarat eivät ole varastossa, valitse ”D – Muu”. Ilmoita sijaintipaikan käyntiosoitteesta katuosoite, postinumero ja toimipaikka. Huomioi, että tavarat saattavat vaatia tarkastuksen. Esimerkiksi [lemmikit](#), [kasvit](#) ja [muut luvan tai todistuksen vaatimat tavarat](#) voidaan tarkastaa.

Jos sinulla on ilmoituksessa annettavia lisätietoja, valitse ”Lisää lisätieto”. Muussa tapauksessa jätä kohta valitsematta.

Huom.! Älä poista lisätietokoodia FIPDF, koska sen avulla saat päätöksen pdf-muodossa.

Jos muuttotavarat tulevat kontissa, ilmoita kontin numero.

Kun olet antanut kaikki tiedot, paina ”Seuraava”-painiketta.

Tavaraerät-osioon täytettävät tiedot

Tavaraerä 1

Lisää **edeltäväksi menettelyksi** ”00 – Ei edeltävää menettelyä”. Jos tavarat on viety muuttotavaroina ja palaavat nyt takaisin EU:n alueelle, ilmoita edeltäväksi menettelyksi ”10 – Lopullinen vienti”.

Lisämenettelykoodilla haet tavaroille tullittomuutta. Valitse lisämenettely sen perusteella, milloin muuttotavarasi tulevat ja täyttävätkö tavarat tullittomuuden edellytykset:

- Valitse C01, jos muutat tavaroiden kanssa samanaikaisesti.

Lisämenettely ?

C01 - Sellaisten luonnollisten henkilöiden tuoma henkilökohtainen omaisuus, jotka muuttavat vakituiseen asuini

+ Lisää

- Valitse C01 myös, jos tuot muuttotavaroita muuton jälkeen, mutta lopullisesta muuttopäivästä on kulunut alle 12 kuukautta.
- Valitse C42, jos tuot muuttotavaroita ennen muuttoa.

C42 - Vakituiseen asuinpaikkansa yhteisöön muuttavien henkilöiden muuttotavaroiden ennakotuonti (TTA 9, AVL 94.1.12)

- Jos teet verorajailmoitusta, lisämenettely F15 on täytetty valmiiksi. Ilmoita lisäksi lisämenettely C01 tai C42 sen mukaan, tuotko muuttotavarat maahan muuton jälkeen vai ennen muuttoa.

F15 - Eriyisten veroalueiden kanssa käydyn kaupan yhteydessä tuodut tavarat (H5-EU)

- Valitse C01, jos olet saanut Tullista poikkeusluvan ja tuot muuttotavaroita yli 12 kuukautta muuttosi jälkeen. Ilmoita poikkeusluvan numero kohdassa ”Liiteasiakirjat”.
- Valitse 999, jos sinulla ei ole Tulli myöntämää poikkeuslupaa ja tuot muuttotavaroita yli 12 kuukautta muuttosi jälkeen. Tällöin sinun on maksettava tavaroista maahantuontiverot.
- Valitse 999, jos olet ilmoittamassa alkoholi- tai tupakkatuotteita. Näistä tavaroista on muuton yhteydessä maksettava maahantuontiverot.

- Valitse 999, jos olet ilmoittamassa hyötykuljetusajoneuvoja tai muita ammattikäyttöön tarkoitettuja esineitä kuin teknisten tai vapaiden ammattien harjoittamiseen tarvittavia siirrettäviä työvälineitä. Näistä tavaroista on muuton yhteydessä maksettava maahantuontiverot.

Vahvista valinta”+ Lisää”-painikkeesta.

Ilmoita **alkuperämaaksi** tavaroiden lähetysmaa. Alkuperämaa on pakollinen tieto.

Tavaroiden **tullinimikkeenä** ilmoita ”9905000000 – vakituisen asuinpaikkansa muuttavien luonnollisten henkilöiden henkilökohtainen omaisuus”.

Poikkeuksena ovat tavarat, joiden tuonnissa on rajoituksia tai kieltoja tai joille pitää olla vaaditut luvat tai asiakirjat. Ilmoita siis alkoholi- ja tupakkatuotteet aina erikseen omilla nimikkeillään. Myös jos tuot muuttotavarana kuljetusvälineen, esimerkiksi [auton](#) tai [vene](#)n, käytä ajoneuvon omaa tullinimikettä. Jotta voit lisätä tavaroita eri tullinimikkeillä, sinun on lisättävä ne omina tavaraerinään. Kun olet ilmoittanut yhden tavaraerän tiedot, voit lisätä tavaraeriä painikkeesta ”+ Lisää tavaraerä”.

Huomioi, että tullinimikkeessä ei saa olla välilyöntejä. Tullinimike pitää antaa kymmenen numeron tarkkuudella. Jos teet verorajailmoitusta, anna nimike kahdeksan numeron tarkkuudella.



Tavarankuvauksena voit käyttää kuvausta ”muuttotavaroita luettelon mukaan”. Jos kuitenkin tuot kuljetusvälineen, ilmoita siitä tarkka tavarankuvaus, esimerkiksi ”henkilöauto” sekä ajoneuvon merkki ja malli. Huomioi, että tuotavista muuttotavaroista on oltava luettelo, joka pitää ilmoittaa tullauksen liitetiedoissa (esim. ”20 kg vaatteita, 15 kg kirjoja” jne.).

Jos muutettava auto ei ole rajoituksen alainen, valitse negaatiokoodit: Y950, Y053, Y976 ja Y923. Valitse negaatiokoodit ”Ilmoituksen valinta” -ruudukosta. Verorajailmoituksessa negaatiokoodia ei tarvitse ilmoittaa.

Valitse	CERT	DESCR
<input checked="" type="checkbox"/>	Y053	Tavarat, joita asetuksen (EY) N:o 517/2014 12 artiklan 1 kohdassa tarkoitettujen fluorattujen kasvihuonekaasujen merkintävaatimukset eivät koske
<input type="checkbox"/>	Y054	Tavarat, joissa on asetuksen (EU) N:o 517/2014 12 artiklan 1 kohdassa tarkoitettu merkintä

Autosta pitää ilmoittaa TARIC-lisäkoodi. Lisää koodi napsuttamalla painiketta ”+ Lisää koodi”. Valitse koodi ”4999 – Muut”. Verorajailmoituksessa TARIC-lisäkoodia ei tarvitse ilmoittaa.

TARIC-lisäkoodit

Valitse kaikki

Koodi

Ilmoita tavaroille **kansallinen lisäkoodi**. Valitse laatikosta ”Q099 – Arvonlisävero 24 %”. Valittu lisämenettelykoodi (C01 tai C42) poistaa arvonlisäverokannon etkä joudu maksamaan arvonlisäveroa.

Kansalliset lisäkoodit

+ Lisää koodi Poista valitut

Valitse kaikki

Koodi ? *

Q099 - Arvonlisävero 24%

”**Pakkauslaji**”-kohdassa ilmoita pakkauslaji (esim. ”BX – Laatikko” tai ”NE – pakkaamaton”), pakkausten lukumäärä ja lähetysmerkinnät. Jos merkintöjä ei ole, ilmoita teksti ”Ei merkkejä”.

Edeltävä asiakirja pitää ilmoittaa aina. Pyydä rahdinkuljettajalta edeltävän asiakirjan tyyppi ja MRN-numero sekä tavaraerän järjestysnumero. Tavaraerän järjestysnumeroa ei tarvita passitusilmoituksissa. Jos kuljetat muuttotavaroita omalla autolla, ilmoita asiakirjan tyyppinä ”ZZZ” ja viitteenä saapumispäivä.

Edeltävän asiakirjan tyyppi ? * Viite ? * Erän numero ?

355 - Saapumisen yleisilmoitus 21FI123400005678I7 3

Jos ilmoitat ajoneuvon, ilmoita ”Lisätiedot”-kohdassa valmistenumero lisätietokoodilla ”FIXBC – Ajoneuvon valmistenumero”. Lisää koodi painamalla ”+ Lisää lisätieto” -painiketta.

Lisätiedot

+ Lisää lisätieto Poista valitut

Valitse kaikki

Koodi ? * Kuvaus ?

FIXBC - Ajoneuvon valmistenumero j123456dghse123456

Ilmoita ”**Liiteasiakirjat**”-kohdassa omilla riveillään muuttotavaravakuutus ([lomake 45s](#)) koodilla ”45SR” ja luettelo muuttotavaroista koodilla ”1ZZZ”. Lisää myös mahdollinen poikkeuslupa liiteasiakirjaksi koodilla ”9TAP”. Jos muutat EU-alueen ulkopuolelta, liitä lisäksi passikopio sekä kopio mahdollisesta oleskeluluvasta liiteasiakirjakoodilla ”1ZZZ”. Voit lisätä liiteasiakirjoja painikkeesta ”+ Lisää asiakirja”.

Liiteasiakirjat

+ Lisää asiakirja Poista valitut

Valitse kaikki

Tyyppi *	Tunniste *	Liitetiedosto
<input type="checkbox"/> 45SR - Vakuutus muuttotavaroina maahan tu.	lomakkeen päiväys]esim. 23.11.2023	Lataa liite
<input type="checkbox"/> 1ZZZ - Muu asiakirja	luettelo muuttotavaroista	Lataa liite

Jos ilmoitit ajoneuvon ja muita muuttotavaroita, ilmoita muuttotavaroiden **nettopaino**. Ilmoita nettopaino jokaiselle tavaraerälle.

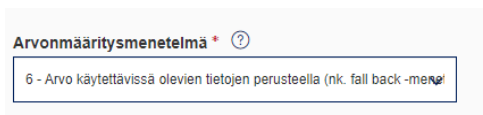
Ilmoita ajoneuvosta **lisäpaljous** eli tuotavien autojen kappalemäärä.

Ilmoita lähetysten **tilastoarvo**. Tilastoarvo on oma arvio muuttotavaroiden arvosta, johon olet laskenut mukaan kuljetuskustannukset Suomen rajalle ensimmäiseen rajanylityspaikkaan asti.

Kauppahinta on pakollinen tieto. Ilmoita kauppahinnaksi oma arvio tavaroiden arvosta, sekä valitse valuuttalaji, esimerkiksi ”EUR – Euro”. Kauppahinta ei voi olla nolla. Jos olet maksanut

tavaroiden kuljetuksesta, lisää erilliselle riville kuljetuskustannukset EU:n ensimmäiseen saapumistullitoimipaikkaan asti. Rivin saat näkyviin painikkeesta "+ Lisää". Valitse alavetovalikosta koodiksi "AK", ilmoita kuljetuskustannusten summa ja valitse valuuttalaji. Vaikka ilmoitat tavaroista kauppahinnan, et joudu maksamaan maahantuontiveroja, kun tavarat ovat tullittomia ja verottomia muuttotavaroita.

Ilmoita **arvonmääritysmenetelmäsi** "6 – Arvo käytettävissä olevien tietojen perusteella".



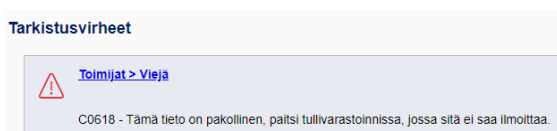
Ilmoita **etuuskohteluksi** "100 – Kolmansiin maihin sovellettava yleinen tulli".

Voit lisätä tavaraeriä painikkeesta "+ Lisää tavaraerä". Lisää tavaraeriä, jos sinun pitää ilmoittaa useampia tavaroita eri nimikkeillä (esim. alkoholi- ja tupakkatuotteet tai ajoneuvo). Jokaisesta tavaraerästä pitää ilmoittaa vaaditut tiedot.

Jos ilmoitus on valmis, voit painaa "Seuraava"-painiketta.

Ilmoituksen lähettäminen

Jos olet jättänyt vaadittuja tietoja ilmoittamatta, palvelu ilmoittaa sivulla "Yhteenveto ja lähettäminen" tarkistusvirheestä, jonka avulla löydät puuttuvan tiedon. Tarkistusvirheessä on suora linkki, josta pääset oikeaan osioon korjaamaan tietoja. Esimerkkikuvassa puuttuva tieto löytyy "Toimijat"-välilehdeltä "Viejä"-otsikon alta, ja ilmoituksesta puuttuu viejän tietoja.



Kun ilmoitus on valmis, lähetä ilmoitus painamalla "Lähetä"-painiketta. Kun lähetys on onnistunut, ilmoituksen tila on "Hyväksytty", ja lähettämäsi ilmoitus saa MRN-viitenumeron. Valmiit päätökset löytyvät "Yhteenveto ja lähettäminen" -sivulta kohdasta "Asiakirjat".

Tullittomasti ja verottomasti tuotuja muuttotavaroita ei saa luovuttaa eteenpäin, ennen kuin niiden tulliselvityksestä on kulunut vähintään 12 kuukautta. Tänä aikana muuttotavaroita ei saa esimerkiksi myydä, lainata, pantata, vuokrata eikä lahjoittaa toiselle.